

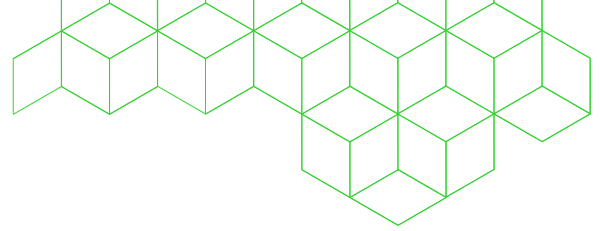
NEUE
MODELLE



THERAPIESCHUHE

2023

JAHRESKATALOG 2023 – ORTHESENSCHUHE IM 2- UND 3-WEITENSYSTEM UND ANTIVARUSSCHUHE



INHALT

IM FOKUS 3

SANDALEN UND BALLERINAS 7

3-WEITENSYSTEM

NEU COMO CAMO LIGHT	8
NEU BARI LIGHT	9
LUCCA LIGHT	10
SIENA LIGHT	11
SALE TEXAS LIGHT*	12
FLORIDA LIGHT	13
RAVENNA LIGHT	14
FARFALLA LIGHT	15
NOVARA LIGHT	15

2-WEITENSYSTEM

COMO CAMO	16
SALE BARI*	17
SALE MILANO 2*	17
OLBIA	18
ANCONA	19
SAFARI	19
GENUA	20
BIBIONE	20
BERGAMO	21

BOA HALBSCHUHE 23

3-WEITENSYSTEM

LAGOS LIGHT	24
PORTO LIGHT	25
BARREIRO LIGHT	25
CORDOBA LIGHT	26
MONTIJO LIGHT	27
FARO LIGHT	27
ALMADA LIGHT	28
MAIA LIGHT	29
LISSABON LIGHT	29

HALBSCHUHE 31

3-WEITENSYSTEM

NEU VERMONT LIGHT	32
MAINE	34
OKLAHOMA	35
WYOMING	35

MADISON LIGHT	36
LEXINGTON LIGHT	37
OHIO LIGHT	38
OHIO	39
UTAH LIGHT	40
SALE IOWA LIGHT*	41
GEORGIA LIGHT	41

2-WEITENSYSTEM

NEWPORT LIGHT	42
SWANSEA LIGHT	42
COVENTRY LIGHT	43
SALE MANCHESTER*	43
SACRAMENTO LIGHT	44
MODENA LIGHT	45
ILLINOIS	45
INDIANA	46
PORTLAND	46
WASHINGTON	47
VENICE 2	48
RIVA 2	48
SAN REMO	49
SALE LIVORNO*	49

HALBSTIEFEL 51

3-WEITENSYSTEM

LOUISIANA	52
VIRGINIA	53
KANSAS	54
KENTUCKY	54
ARIZONA	55
MONTANA LIGHT	56
NEW JERSEY 2	57
SALE OREGON LIGHT*	57
ALABAMA LIGHT	58
MICHIGAN LIGHT	59

2-WEITENSYSTEM

KINGSTON	60
SALE WIEN*	61
SALE DALLAS*	61

HALBSTIEFEL GEFÜTTERT 63

3-WEITENSYSTEM

MINNESOTA	64
DAKOTA	65
WISCONSIN	66
IDAHO	67
NEBRASKA	67

2-WEITENSYSTEM

OSLO	68
HELSINKI	69
BERGEN	69
CARDIFF	70
TORONTO	71
ONTARIO	71

BOA HALBSCHUHE GEFÜTTERT . 73

3-WEITENSYSTEM

SEVILLA LIGHT	75
SALE TOLEDO*	75

INFORMATIONEN 77

ORTHESENSCHUHE	78
ANTIVARUSSCHUHE	81
GRÖßENBESTIMMUNG	82
»EXTRALIGHT« UNTERWEGS	85
SOHLEN FÜR BESTE BODENHAFTUNG	86



TIPP

Scanne den QR-Code über den Produkttexten, um den aktuellen Bestand deines Lieblingsschuhs abzufragen!



UNSERE NEUHEITEN IM FRÜHJAHR 2023



COMO CAMO LIGHT
Seite 8



BARI LIGHT
Seite 9

UNSERE NEUHEIT IM HERBST 2023

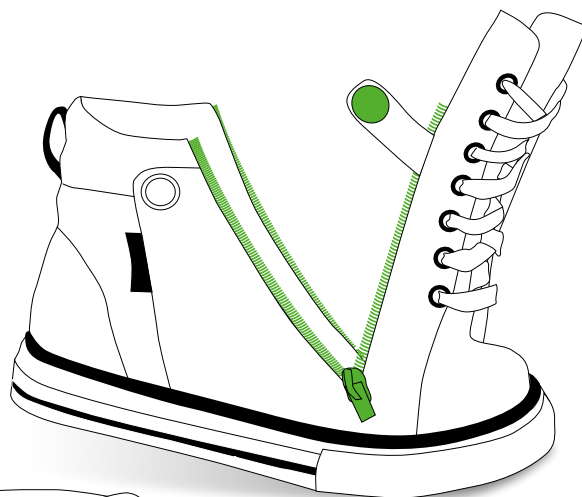


VERMONT LIGHT
Seite 32




AUF DIE PLÄTZE, FERTIG, LOS!

Da die Geschmäcker bekanntlich verschieden sind, ist bei den Perpedes Therapieschuhen auch in puncto Verschluss für jeden Kunden etwas dabei. Mit allen Verschlussarten gelingt darüber hinaus ein besonders schnelles und einfaches An- und Ausziehen. Therapieschuhe mit dem innovativen BOA® Fit System ermöglichen sogar einen nahezu barrierefreien Einstieg.



REISSVERSCHLUSS

Zwei seitlich platzierte Reißverschlüsse sorgen für einen besonders weiten und einfachen Einstieg. Mit zusätzlicher Schnürung für die Weitenregulierung und für den optischen Effekt.



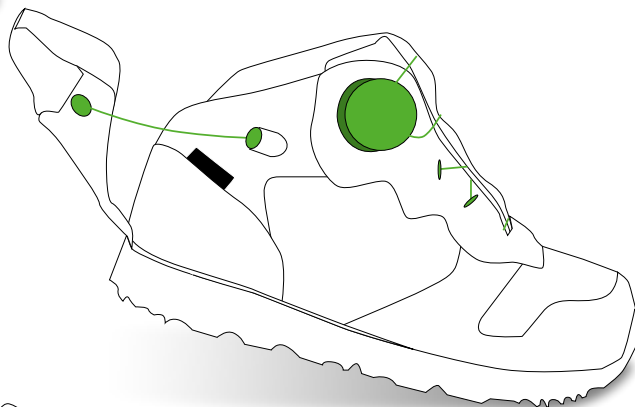
KLETTVERSCHLUSS

Unsere Modelle mit Klettverschluss sind die ideale Lösung bei motorischen Einschränkungen: Einfach zu greifen sowie schnell und weit zu öffnen bzw. zu schließen.

BOA® FIT SYSTEM

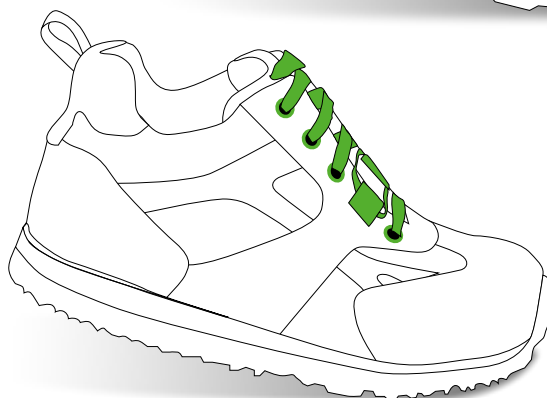
Innovativ und bewährt: Durch die weite Öffnung mit Heckeinstieg ist man sofort startklar und kann sich auf die wichtigen Dinge im Leben konzentrieren.

Details auf Seite 23.



SCHNÜRUNG

Unsere klassischen Schnürer lassen sich mit eigenen Schnürsenkeln ganz einfach und kreativ ans individuelle Outfit anpassen.



FRISCHER WIND FÜR 2023

FÜR FACHHÄNDLER:

WWW.PERPEDES.DE



BESTELLEN EINFACH GEMACHT!

Order dein gewünschtes Therapieschuh-Modell wann und wo du willst: ganz einfach online, bequem am Tablet oder Rechner. Natürlich versandkostenfrei.



JETZT NOCH KOMFORTABLER

Bei deinen Bestellungen hast du jetzt die Möglichkeit, eine Kommission, sowie deine internen Bestellnummern zu hinterlegen. Diese werden auf all deinen Bestellunterlagen vermerkt und ermöglichen dir so einen noch besseren Überblick über deine Bestellungen.



NEUER VERFÜGBARKEITSCHECK

Einfach zu bedienen und verlässlich. Prüfe jederzeit im Online-Shop, ob dein gewünschtes Therapieschuh-Modell an Lager liegt.



TIPP: UNSERE AUSLAUFMODELLE

Modelle, die nicht mehr in allen Weiten und Größen verfügbar sind, erkennst du im vorliegenden Katalog ganz leicht an dem grünen Stern neben den Artikelnamen, der Bezeichnung SALE, dem rautenförmigen Hinweis mit QR-Code und dem Hinweistext unten auf der jeweiligen Seite.

Hier empfehlen wir dir vor dem Kauf, den verfügbaren Bestand der gewünschten Variante zu überprüfen: am besten online im neuen Verfügbarkeitscheck.







SANDALEN UND BALLERINAS

Bequem, modern und luftig – das sind die vielseitigen Sandalen und Ballerinas von Perpedes. Die zahlreichen Modelle lassen Deine Füße atmen, bieten festen Halt und sorgen dank der praktischen Klettverschlüsse für ein einfaches An- und Ausziehen. Die ausgezeichnete Verarbeitung hochwertiger Materialien sorgt für einen hohen Komfort und viel Freude am neuen Paar Schuhe.

BARI LIGHT

Seite 9



SANDALEN UND BALLERINAS

3-WEITENSYSTEM

COMO CAMO LIGHT



NEU



Schoko eis an heißen Sommertagen - passt genauso gut, wie die luftig leichte Sandale Como Camo Light. Das atmungsaktive Textil ermöglicht den ganzen Tag über ein angenehmes Fußklima und dank der Klettverschlüsse ist der Halt individuell anpassbar.

ART.-NR.	TYP	GRÖÙE	OBERMATERIAL	INNENFUTTER	SOHLE
02CP	OT2	24 - 45	Nubukleder, Textilmaterial	atmungsaktives Textil	EXTRALIGHT®, flexibel, schwarz
05CP	OT5	24 - 45			
08CP	OT8	24 - 45			

BARI LIGHT 3W



NEU



Bestseller neu aufgelegt - Bari Light. Die marineblaue luftige Sandale aus Nubukleder mit Mesh-Einsätze ist jetzt im praktischen 3-Weitensystem erhältlich. Dank der neuen Kombination mit der EXTRALIGHT® Sohle ist Bari Light nicht nur luftig, sondern nun auch ein flexibles Leichtgewicht.

ART.-NR.	TYP	GRÖÙE	OBERMATERIAL	INNENFUTTER	SOHLE
02CQ	OT2	24 - 45	Nubukleder, Mesh-Einsätze	atmungsaktives Textil	EXTRALIGHT®, flexibel, weiß
05CQ	OT5	24 - 45			
08CQ	OT8	24 - 45			

LUCCA LIGHT 3W



Für den perfekten Sommer – die Trekkingsandale, die alles vereint: coole Optik, federleicht, hoher Komfort, fester Halt und hochwertige Materialien.

ART.-NR.	TYP	GRÖßE	OBERMATERIAL	INNENFUTTER	SOHLE
02AV	OT2	22 – 45	Glattleder, Textilmaterial	Dryfeet	EXTRALIGHT®, flexibel, schwarz
05AV	OT5	22 – 45			
08AV	OT8	25 – 45			

SIENA LIGHT 3W

Zarte Töne – die Sandale begeistert in angesagten Pastellfarben und farbenfrohen Details, genieße die Leichtigkeit des Sommers.

ART.-NR.	TYP	GRÖÙE	OBERMATERIAL	INNENFUTTER	SOHLE
O2AX	OT2	22 – 40	Glattleder,	Dryfeet	EXTRALIGHT®,
O5AX	OT5	22 – 40	Textilmaterial		flexibel, weiß
O8AX	OT8	25 – 40			

TEXAS LIGHT ^{*} 3W



VERFÜGBARKEIT
ONLINE PRÜFEN



Dank der EXTRALIGHT® Sohle ist die Römersandale aus Glattleder in warmem Grau ein echtes Leichtgewicht. Perfekt für warme Sommertage.

ART.-NR.	TYP	GRÖÙE	OBERMATERIAL	INNENFUTTER	SOHLE
02AK	OT2	20 – 42	Glattleder	Dryfeet	EXTRALIGHT®, flexibel, schwarz
05AK	OT5	20 – 42			
08AK	OT8	25 – 42			

* Nicht mehr in allen Varianten verfügbar – bitte den Bestand telefonisch oder online abfragen.

FLORIDA LIGHT 3W



Wie der Name schon sagt, ist diese pink farbene Sandale aus Glattleder der perfekte Begleiter für sonnige Tage.

ART.-NR.	TYP	GRÖÙE	OBERMATERIAL	INNENFUTTER	SOHLE
02AL	OT2	20 – 42	Glattleder	Dryfeet	EXTRALIGHT®, flexibel, weiß
05AL	OT5	20 – 42			
08AL	OT8	25 – 42			

RAVENNA LIGHT 3W



Detailverliebt – der rote Glattleder Ballerina ist dank EXTRALIGHT® Sohle ein echtes Leichtgewicht. Die floralen Details sorgen für den Wow-Effekt.

ART.-NR.	TYP	GRÖßE	OBERMATERIAL	INNENFUTTER	SOHLE
02AR	OT2	20 – 42	Glattleder	Dryfeet	EXTRALIGHT®, flexibel, weiß
05AR	OT5	20 – 42			

FARFALLA LIGHT 3W



Verspielte Leichtigkeit - Farfalla Light verzaubert mit wundervollem Design und überzeugt mit leichter EXTRALIGHT® Sohle sowie hochwertigem Glattleder mit Schmetterlingen.

ART.-NR.	TYP	GRÖÙE	OBERMATERIAL	INNENFUTTER	SOHLE
O2AW	OT2	20 - 38	Glattleder	Dryfeet	EXTRALIGHT®, flexibel, weiß
O5AW	OT5	20 - 38			

NOVARA LIGHT 3W



Glanzvoller Auftritt – dieser edle Ballerina mit Sternenprint und glänzenden Applikationen aus Lackleder setzt nicht nur gekonnt in Szene, dank EXTRALIGHT® Sohle und Klettverschluss ist ein hoher Tragekomfort garantiert.

ART.-NR.	TYP	GRÖÙE	OBERMATERIAL	INNENFUTTER	SOHLE
O2CA	OT2	20 - 42	Nubukleder, Lackleder	Dryfeet	EXTRALIGHT®, flexibel, schwarz
O5CA	OT5	20 - 42			
O8CA	OT8	25 - 42			

SANDALEN UND BALLERINAS

2-WEITENSYSTEM

COMO CAMO  



Bestseller – diese braun/schwarze Sandale aus Nubukleder ist der unangefochtene Liebling unserer Kunden.

ART.-NR.	TYP	GRÖÙE	OBERMATERIAL	INNENFUTTER	SOHLE
OT63	OT	24 – 45	Nubukleder, Textilmaterial	Textil	EVA-Keil mit Gummilaufsohle, schwarz
NS63	NS	24 – 45			
AV63	AV	24 – 40			

BARI*



VERFÜGBARKEIT
ONLINE PRÜFEN

Meerestiefe – die marineblaue Sandale aus Nubukleder gibt auch an Sommertagen festen Halt. Die Kombination mit Mesh-Einsätzen lässt die Füße atmen.

ART.-NR.	TYP	GRÖÖE	OBERMATERIAL	INNENFUTTER	SOHLE
OT66	OT	22 – 38	Nubukleder, Mesh-Einsätze	Textil	EVA-Keil mit Gummilaufsohle, schwarz
NS66	NS	22 – 38			

MILANO 2*



VERFÜGBARKEIT
ONLINE PRÜFEN

Unikat – jeder Schuh dieses Modells bekommt dank des gewachsten Glattleders eine ganz individuelle Optik. Die Kombination mit Mesh-Einsätzen lässt die Füße atmen.

ART.-NR.	TYP	GRÖÖE	OBERMATERIAL	INNENFUTTER	SOHLE
OT64	OT	24 – 40	Glattleder, Mesh-Einsätze	DryFeet	EVA-Keil mit Gummilaufsohle, beige
NS64	NS	22 – 40			
AV64	AV	22 – 40			

* Nicht mehr in allen Varianten verfügbar – bitte den Bestand telefonisch oder online abfragen.

OLBIA 2W



Beerig – diese luftige Sandale bietet festen Halt an heißen Sommertagen. Das Innenfutter aus DryFeet Material ist feuchtigkeitsabsorbierend.

ART.-NR.	TYP	GRÖÙE	OBERMATERIAL	INNENFUTTER	SOHLE
OTAP	OT	24 – 42	Glattleder	DryFeet	EVA-Sohle, schwarz
NSAP	NS	24 – 42			

ANCONA 2W

Diese lässige Sandale aus Glattleder in warmem Grau mit Klettverschluss bietet festen Halt, ohne die Füße einzuengen.

ART.-NR.	TYP	GRÖÙE	OBERMATERIAL	INNENFUTTER	SOHLE
OTAS	OT	24 – 45	Glattleder	DryFeet	EVA-Sohle, schwarz
NSAS	NS	24 – 42			

SAFARI 2W AV

In die Sandalen, fertig, los! Diese Sandale ist dank Klettverschluss der perfekte Begleiter für einen langen Tag, die Riemen sind einfach an die individuelle Fußform anzupassen.

ART.-NR.	TYP	GRÖÙE	OBERMATERIAL	INNENFUTTER	SOHLE
OT21	OT	20 – 45	Nubukleder	DryFeet	EVA-Sohle, schwarz
NS21	NS	18 – 40			
AV21	AV	18 – 38			

GENUA 2W AV



Blumige Details – diese rot/beige farbene Sandale aus einer Glatt- und Nubukleder Kombination ist perfekt für einen schönen Sommertag.

ART.-NR.	TYP	GRÖßE	OBERMATERIAL	INNENFUTTER	SOHLE
OT34	OT	20 – 40	Glattleder, Nubukleder	DryFeet	EVA-Keil mit Gummilaufsohle, beige
NS34	NS	18 – 40			
AV34	AV	18 – 40			

BIBIONE 2W



Mädchentraum – die Kombination aus Beige und Rosa mit Blümchenapplikationen ist ein wahres Highlight. Der Clou: das gewachste Nubukleder begeistert im angesagten Used Look!

ART.-NR.	TYP	GRÖßE	OBERMATERIAL	INNENFUTTER	SOHLE
OT67	OT	20 – 40	Glattleder, Nubukleder	DryFeet	EVA-Keil mit Gummilaufsohle, beige
NS67	NS	18 – 40			

BERGAMO 2W AV



Daily – die braune Sandale aus Nubukleder mit Klettverschluss wird zum neuen Alltagsliebbling.

ART.-NR.	TYP	GRÖÙE	OBERMATERIAL	INNENFUTTER	SOHLE
OT68	OT	20 – 45	Nubukleder	DryFeetr	EVA-Keil mit Gummilaufsohle, beige
NS68	NS	18 – 45			
AV68	AV	18 – 40			



BOA®

BOA® FIT SYSTEM VORTEILE

- Einhändige Nutzung
- Schnelles und einfaches An- und Ausziehen
- Millimetergenaue Einstellung für eine präzise, individuelle Passform
- Sicherer Halt dank gleichmäßigem Zug über die gesamte Schnürfläche
- Witterungsbeständiger als z.B. Klettverschluss
- Lange Lebensdauer dank hochwertiger Materialien



BOA HALBSCHUHE

Schuhanzieher und Schuhe binden – das war gestern. Dank des innovativen Boa® Fit Systems und der weiten Öffnung mit Heckeinstieg ist man sofort startklar und kann sich auf die wichtigen Dinge im Leben konzentrieren. Unser umfangreiches Sortiment umfasst Sneaker in verschiedensten Material- und Farbkombinationen. Finde jetzt das passende Modell nach Deinem Geschmack.

LAGOS LIGHT

Seite 22

BOA HALBSCHUHE 3-WEITENSYSTEM

LAGOS LIGHT 3W



REFLEKTIERENDE STREIFEN:
FÜR MEHR SICHERHEIT UND STYLE.



Sportlich im Alltag – die reflektierenden Streifen geben diesem Sneaker den sportlichen Touch und mehr Sicherheit bei Nacht. Dank des Boa® Fit Systems ist dieses Modell die perfekte Wahl, wenn es schnell gehen muss. Punkten kann dieser Sneaker mit einem weiten Einstieg und der leichten EXTRALIGHT® Sohle.

ART.-NR.	TYP	GRÖÖE	OBERMATERIAL	INNENFUTTER	SOHLE
02BF	OT2	26 – 42	Glattleder, Reflexmaterial	DryFeet	EXTRALIGHT®, flexibel, schwarz
05BF	OT5	26 – 42			
08BF	OT8	26 – 42			

PORTO LIGHT 3W



**BIS
GRÖßE 48**



Black is beautiful – dieser moderne Sneaker aus einer Nubuk- und beschichteten Leder-Kombination überzeugt mit weitem Heckeinstieg und dem seitlich platzierten Boa® Fit System.

ART.-NR.	TYP	GRÖßE	OBERMATERIAL	INNENFUTTER	SOHLE
02BB	OT2	26 – 48	Nubukleder, Leder beschichtet	DryFeet	EXTRALIGHT®, flexibel, schwarz
05BB	OT5	26 – 48			
08BB	OT8	26 – 48			

BARREIRO LIGHT 3W



**BIS
GRÖßE 48**



All time classic – Barreiro Light kombiniert neben dem funktionalen Boa Schnellverschluss die flexible und leichtgewichtige EXTRALIGHT® Sohle und qualitativ hochwertige Leder in einem Modell. Der Heckeinstieg ermöglicht zudem eine weite Öffnung zum problemlosen An- und Ausziehen der Schuhe.

ART.-NR.	TYP	GRÖßE	OBERMATERIAL	INNENFUTTER	SOHLE
02BI	OT2	26 – 48	Nubukleder, Glattleder	DryFeet	EXTRALIGHT®, flexibel, schwarz
05BI	OT5	26 – 48			
08BI	OT8	26 – 48			

CORDOBA LIGHT 3W



BIS
GRÖÙE 48



Must Have der Saison – der moderne Sneaker in angesagten Brauntönen überzeugt mit dem lateral platzierten Boa® Fit System.

ART.-NR.	TYP	GRÖÙE	OBERMATERIAL	INNENFUTTER	SOHLE
02BE	OT2	26 – 48	Glattleder, Textilmaterial	DryFeet	EXTRALIGHT®, flexibel, schwarz
05BE	OT5	26 – 48			
08BE	OT8	26 – 48			

MONTIJO LIGHT 3W

BOA®

LATERALES BOA® FIT SYSTEM



Gegensätze ziehen sich an – dunkelblaues Nubukleder gepaart mit auffallend grünen Akzenten. Montijo Light ist einer der neuen sportlichen Sneaker Modelle bei Perpedes. Die EXTRALIGHT® Sohle gibt dem Schuh viel Flexibilität.

ART.-NR.	TYP	GRÖÙE	OBERMATERIAL	INNENFUTTER	SOHLE
02BH	OT2	26 – 45	Veloursleder, Textilmaterial	DryFeet	EXTRALIGHT®, flexibel, weiß
05BH	OT5	26 – 45			
08BH	OT8	26 – 45			

FARO LIGHT 3W

Easy fit – Sneaker mit weitem Heckeinstieg aus Nubukleder in der Trendkombination Schwarz/Camouflage. Das seitlich platzierte Boa® Fit System macht das An- und Ausziehen zum Kinderspiel.

ART.-NR.	TYP	GRÖÙE	OBERMATERIAL	INNENFUTTER	SOHLE
02BA	OT2	26 – 42	Nubukleder, Textilmaterial	DryFeet	EXTRALIGHT®, flexibel, schwarz
05BA	OT5	26 – 42			
08BA	OT8	26 – 42			

ALMADA LIGHT 3W



EXTRALIGHT®
SOHLE WEIß

**NON-MARKING/
 HALLENGEEIGNET**



All white, all right – Almada Light greift den Trend des weißen Sneakers gekonnt auf. Dank der bekannten EXTRALIGHT® Sohle wird aus dem Modell ein leichter und flexibler Allrounder mit Boa® Fit System zum einfachen An- und Ausziehen.

ART.-NR.	TYP	GRÖßE	OBERMATERIAL	INNENFUTTER	SOHLE
02BG	OT2	26 – 42	Glattleder, Textilmaterial	DryFeet	EXTRALIGHT®, flexibel, weiß
05BG	OT5	26 – 42			
08BG	OT8	26 – 42			

MAIA LIGHT 3W



Pink up your life – dieser pinkfarbene Sneaker setzt auf eine hochwertige Kombination aus Glattleder und Textilmaterial. Dank des praktischen Boa® Fit Systems ist ein einfaches Öffnen und Schließen der Schuhe garantiert.

ART.-NR.	TYP	GRÖÙE	OBERMATERIAL	INNENFUTTER	SOHLE
02BJ	OT2	26 – 42	Glattleder, Textilmaterial	DryFeet	EXTRALIGHT®, flexibel, weiß
05BJ	OT5	26 – 42			
08BJ	OT8	26 – 42			

LISSABON LIGHT 3W



Mut zur Farbe – Sneaker aus violett farbigem Veloursleder mit lateral platziertem Boa® Fit System für ein einfaches Öffnen und Schließen der Schuhe.

ART.-NR.	TYP	GRÖÙE	OBERMATERIAL	INNENFUTTER	SOHLE
02BC	OT2	26 – 42	Veloursleder, Textilmaterial	DryFeet	EXTRALIGHT®, flexibel, weiß
05BC	OT5	26 – 42			
08BC	OT8	26 – 42			



HALBSCHUHE

Klassisch, modern, sportlich – ob Schnürer oder Kletter, ein guter Halbschuh funktioniert immer. Perpedes bietet ein breites Spektrum an verschiedensten Halbschuhen, um Dich für jede Gelegenheit passend auszustatten. Magst Du es bunt oder klassisch schwarz?


MAINE

Seite 34



HALBSCHUHE
3-WEITENSYSTEM

VERMONT LIGHT 




LIEFERBAR AB
HERBST 2023

NEU



In einer Welt voller Trends ist er ein Klassiker – Vermont Light
Ein klassischer schwarzer Sneaker wird durch eine gewagte Materialkombinationen aus Glatt- und Veloursleder zum aufregenden Highlight.
Dank der zwei seitlich platzierten Reißverschlüsse ist ein weiter Einstieg garantiert.
Ein flexibles Leichtgewicht, passend bei jeder Gelegenheit!



EXTRA WEIT ZU
ÖFFNEN DANK
REIßVERSCHLUSS

ART.-NR.	TYP	GRÖßE	OBERMATERIAL	INNENFUTTER	SOHLE
02CS	OT2	24 - 45	Glattleder	DryFeet	EXTRALIGHT®, flexibel, weiß
05CS	OT5	24 - 45	perforiert, Veloursleder		
08CS	OT8	24 - 45			

MAINE 3W



Setze ein Statement. Dieser coole Sneaker ist dank des Glattleders pflegeleicht und unempfindlich. Die Kombination aus Schnürung und Reißverschluss erleichtert nicht nur das An- und Ausziehen, sondern sie lässt den Schuh auch noch cool aussehen.

ART.-NR.	TYP	GRÖßE	OBERMATERIAL	INNENFUTTER	SOHLE
02CO	OT2	24 - 42	Glattleder	DryFeet	TR-Schalensohle, weiß
05CO	OT5	24 - 42			
08CO	OT8	24 - 42			

OKLAHOMA 3W



Blue Star – dieser angesagte Sneaker kombiniert eine robuste und langlebige Laufsohle mit pflegeleichtem Glattleder. Der coole Sternenprint macht Oklahoma zum besonderen Hingucker!

ART.-NR.	TYP	GRÖßE	OBERMATERIAL	INNENFUTTER	SOHLE
02CN	OT2	24 – 45	Glattleder, geprägt	DryFeet	TR-Schalensohle, weiß
05CN	OT5	24 – 45			
08CN	OT8	24 – 45			

WYOMING 3W



Sneaker in Perfektion: langlebige und abriebfeste TR-Laufsohle gepaart mit Schnürung und Reißverschluss aus pflegeleichtem schwarzen Glattleder. Der Sneaker-Allrounder für das ganze Jahr.

ART.-NR.	TYP	GRÖßE	OBERMATERIAL	INNENFUTTER	SOHLE
02CR	OT2	24 – 45	Nubukleder, gefettet;	DryFeet	TR-Schalensohle, schwarz
05CR	OT5	24 – 45	Spaltleder, PUR-beschichtet		
08CR	OT8	24 – 45			

MADISON LIGHT 3W



EXTRALIGHT®
SOHLE WEIß

**NON-MARKING/
 HALLENGEEIGNET**



MIT REFLEXMATERIAL
FÜR MEHR SICHERHEIT



Sportlich und stylish - Madison Light ist dank EXTRALIGHT® Sohle nicht nur ein flexibler und leichter Sneaker, optisch überzeugt das Modell mit einer Kombination aus Glattleder, Reflexmaterial und rosa Textilmaterial mit silbernen Glitzerfäden.

ART.-NR.	TYP	GRÖßE	OBERMATERIAL	INNENFUTTER	SOHLE
02CJ	OT2	26 - 42	Glattleder, Textilmaterial,	DryFeet	EXTRALIGHT®, flexibel, weiß
05CJ	OT5	26 - 42	Reflexmaterial		
08CJ	OT8	26 - 42			

LEXINGTON LIGHT 3W



EXTRALIGHT®
SOHLE WEIß

**NON-MARKING/
 HALLENGEEIGNET**



MIT REFLEXMATERIAL
FÜR MEHR SICHERHEIT



Straßenheld – die Kombination der hochwertigen Leder- und Textilmaterialien mit Designelementen aus Reflexmaterial sind nicht nur ein Blickfang, sondern erhöhen auch die Sicherheit als Fußgänger. Dank der EXTRALIGHT® Sohle ist Lexington Light richtig flexibel und leicht.

ART.-NR.	TYP	GRÖßE	OBERMATERIAL	INNENFUTTER	SOHLE
02CI	OT2	26 – 45	Nubukleder,	DryFeet	EXTRALIGHT®,
05CI	OT5	26 – 45	Textilmaterial,		flexibel, weiß
08CI	OT8	26 – 45	Reflexmaterial		

OHIO LIGHT 3W



Das kleine Leichtgewicht – dieser klassische schwarze Sneaker aus Glattleder mit individuell kürzbaren Riemen begeistert mit der flexiblen und ultraleichten EXTRALIGHT® Sohle.

ART.-NR.	TYP	GRÖÙE	OBERMATERIAL	INNENFUTTER	SOHLE
02AA	OT2	20 – 42	Glattleder;	atmungsaktives	EXTRALIGHT®,
05AA	OT5	20 – 42	Glattleder,	Textil	flexibel, schwarz
08AA	OT8	25 – 42	perforiert		

OHIO

3W



BIS
GRÖßE 48



Großer Bruder – gleiche Optik. OHIO ist der große Bruder von OHIO LIGHT mit einem wichtigem Unterschied: ausgestattet mit einer festen Gummilaufsohle gewährleistet er in den großen Größen bis 48 die nötige Haltbarkeit bei einem festen Stand.

ART.-NR.	TYP	GRÖßE	OBERMATERIAL	INNENFUTTER	SOHLE
0211	OT2	40 – 48	Glattleder;	atmungsaktives	EVA-Keil mit
0511	OT5	40 – 48	Glattleder,	Textil	Gummilaufsohle,
0811	OT8	40 – 48	perforiert		schwarz

UTAH LIGHT



Blaues Wunder – Utah Light, der federleichte Sneaker aus blauem Glattleder mit Klettverschluss, für ein kinderleichtes An- und Ausziehen.

ART.-NR.	TYP	GRÖßE	OBERMATERIAL	INNENFUTTER	SOHLE
02AJ	OT2	20 – 35	Glattleder	DryFeet	EXTRALIGHT®, flexibel, weiß
05AJ	OT5	20 – 35			
08AJ	OT8	25 – 35			

IOWA LIGHT*



VERFÜGBARKEIT
ONLINE PRÜFEN

Auffällig & federleicht – Sneaker aus leuchtend grünem Glattleder mit EXTRALIGHT® Sohle sorgt für Aufsehen.

ART.-NR.	TYP	GRÖÙE	OBERMATERIAL	INNENFUTTER	SOHLE
02AI	OT2	20 – 35	Glattleder	DryFeet	EXTRALIGHT®, flexibel, weiß
05AI	OT5	20 – 35			
08AI	OT8	25 – 35			

GEORGIA LIGHT



Dieser federleichte Sneaker aus Glatt- und Veloursleder ist auch in dieser Saison wieder voll im Trend. Die schwarz abgesetzte EXTRALIGHT® Sohle bildet einen tollen Kontrast zum Leder in Bordeaux.

ART.-NR.	TYP	GRÖÙE	OBERMATERIAL	INNENFUTTER	SOHLE
0253	OT2	20 – 35	Glattleder, Veloursleder	DryFeet	EXTRALIGHT®, flexibel, schwarz
0553	OT5	20 – 35			
0853	OT8	25 – 35			

* Nicht mehr in allen Varianten verfügbar – bitte den Bestand telefonisch oder online abfragen.

HALBSCHUHE
2-WEITENSYSTEM

NEWPORT LIGHT 2W



EXTRALIGHT®
SOHLE WEIß
NON-MARKING/
HALLENGEEIGNET



Perfect Match – dieser weiße Sneaker aus Glattleder mit marineblauen Highlights passt zu jeder Gelegenheit.

ART.-NR.	TYP	GRÖßE	OBERMATERIAL	INNENFUTTER	SOHLE
OTAN	OT	26 – 45	Glattleder;	DryFeet	EXTRALIGHT®, flexibel, weiß
NSAN	NS	26 – 45	Glattleder, perforiert		

SWANSEA LIGHT 2W



EXTRALIGHT®
SOHLE WEIß
NON-MARKING/
HALLENGEEIGNET



Akzente setzen – Sneaker in der Trendfarbe Weiß aus einer Kombination hochwertiger Lederarten mit rosafarbenen Applikationen.

ART.-NR.	TYP	GRÖßE	OBERMATERIAL	INNENFUTTER	SOHLE
OTAO	OT	26 – 42	Glattleder,	DryFeet	EXTRALIGHT®, flexibel, weiß
NSAO	NS	26 – 42	Nubukleder		

COVENTRY LIGHT 2W



EXTRALIGHT®
SOHLE WEIß
 NON-MARKING/
 HALLENGEEIGNET



Die Kombination aus weiß perforiertem Glattleder und grauem Veloursleder machen diesen federleichten Sneaker zum Allrounder.

ART.-NR.	TYP	GRÖßE	OBERMATERIAL	INNENFUTTER	SOHLE
OTAT	OT	26 – 45	Veloursleder; Glattleder, perforiert	DryFeet	EXTRALIGHT®, flexibel, weiß
NSAT	NS	26 – 45			

MANCHESTER* 2W AV



VERFÜGBARKEIT
ONLINE PRÜFEN

Black Beauty – passend zu jedem Anlass ist dieser schwarze Glattleder Sneaker mit innovativer Schnürung.

ART.-NR.	TYP	GRÖßE	OBERMATERIAL	INNENFUTTER	SOHLE
OT97	OT	22 – 45	Glattleder; Glattleder, perforiert	DryFeet	EVA-Keil mit Gummilaufsohle, schwarz
NS97	NS	22 – 45			
AV97	AV	22 – 40			

* Nicht mehr in allen Varianten verfügbar – bitte den Bestand telefonisch oder online abfragen.

SACRAMENTO LIGHT 2W



EXTRALIGHT®
SOHLE WEIß
NON-MARKING/
HALLENGEEIGNET



Sportives Leichtgewicht – dieser Sneaker aus Velours- und Glattleder eignet sich im In- und Outdoorbereich. Hallengeeignet dank der weißen EXTRALIGHT® Sohle.

ART.-NR.	TYP	GRÖßE	OBERMATERIAL	INNENFUTTER	SOHLE
OT52	OT	26 – 45	Glattleder, Veloursleder	atmungsaktives Textil	EXTRALIGHT®, flexibel, weiß
NS52	NS	26 – 45			

MODENA LIGHT 2W



EXTRALIGHT®
SOHLE WEIß

**NON-MARKING/
 HALLENGEEIGNET**



Dank Klettverschluss gelingt das Anziehen im Handumdrehen und dem Sport steht nichts mehr im Weg. Halleng geeignet dank weißer EXTRALIGHT® Sohle.

ART.-NR.	TYP	GRÖßE	OBERMATERIAL	INNENFUTTER	SOHLE
OTAM	OT	26 – 45	Glattleder, Veloursleder	DryFeet	EXTRALIGHT®, flexibel, weiß
NSAM	NS	26 – 45			

ILLINOIS 2W



Dieser schwarze Sneaker aus Glattleder ermöglicht dank des praktischen Klettverschlusses einen weiten Einstieg. Sollte der Fuß im Laufe des Tages anschwellen, ist der Umfang individuell regulierbar

ART.-NR.	TYP	GRÖßE	OBERMATERIAL	INNENFUTTER	SOHLE
OT88	OT	24 – 45	Glattleder	Textil	EVA-Keil mit Gummilaufsohle, schwarz
NS88	NS	24 – 45			

INDIANA 2W



Eyecatcher – unübersehbar ist der Glattleder Sneaker in kräftigem Pink, der sofort ins Auge fällt.

ART.-NR.	TYP	GRÖßE	OBERMATERIAL	INNENFUTTER	SOHLE
OT55	OT	24 – 40	Glattleder	DryFeet	EVA-Keil mit Gummilaufohle, schwarz
NS55	NS	24 – 40			

PORTLAND 2W



Sieht gut aus, fühlt sich gut an – Portland, der Sneaker aus grauem Veloursleder wird durch blaue Schnürsenkel zum Blickfang.

ART.-NR.	TYP	GRÖßE	OBERMATERIAL	INNENFUTTER	SOHLE
OT82	OT	24 – 45	Veloursleder, Textilmaterial	DryFeet	EVA-Keil mit Gummilaufohle, schwarz
NS82	NS	24 – 45			

WASHINGTON 2W



Dieser schwarze Sneaker aus wasserabweisendem Nubukleder und beschichtetem Leder überzeugt mit seiner Schlichtheit. Dank der zwei seitlichen Reißverschlüsse ist der Schuh extra weit zu öffnen.

ART.-NR.	TYP	GRÖßE	OBERMATERIAL	INNENFUTTER	SOHLE
OT56	OT	24 – 45	Nubukleder;	DryFeet	EVA-Keil mit Gummilaufohle, schwarz
NS56	NS	24 – 45	Leder, beschichtet		



EXTRA WEIT ZU ÖFFNEN
DANK REISSVERSCHLUSS



VENICE 2 2W AV



Zum Hingucker wird dieses Modell dank des innovativen Zick-zack Klettverschlusses aus einer Komposition von rosa- und weißfarbigen Glatt- und Nubukleder.

ART.-NR.	TYP	GRÖßE	OBERMATERIAL	INNENFUTTER	SOHLE
OT81	OT	22 – 38	Glattleder, Nubukleder	Textil	EVA-Keil mit Gummilaufsohle, schwarz
NS81	NS	22 – 38			
AV81	AV	22 – 38			

RIVA 2 2W AV



Black and White – universell einsetzbar ist dieser Sneaker aus Glatt- und Nubukleder. Originalität verleihen die orangenen Highlights und der innovative Klettverschluss.

ART.-NR.	TYP	GRÖßE	OBERMATERIAL	INNENFUTTER	SOHLE
OT94	OT	22 – 40	Glattleder, perforiert;	Textil	EVA-Keil mit Gummilaufsohle, schwarz
NS94	NS	22 – 40	Nubukleder		
AV94	AV	22 – 40			

SAN REMO 2W AV



Mehr als nur Schwarz ist dieser Sneaker aus Glatt- und Nubukleder. Dank innovativem Klettverschluss ist das An- und Ausziehen spielend einfach.

ART.-NR.	TYP	GRÖÙE	OBERMATERIAL	INNENFUTTER	SOHLE
OT96	OT	22 – 45	Glattleder, perforiert;	Textil	EVA-Keil mit Gummilaufsohle, schwarz
NS96	NS	22 – 45	Nubukleder		
AV96	AV	22 – 40			

LIVORNO* 2W



VERFÜGBARKEIT
ONLINE PRÜFEN

Adelig wird's mit diesem königsblauen Sneaker aus Nappa- und Nubukleder mit innovativem „Z“-Klettverschluss.

ART.-NR.	TYP	GRÖÙE	OBERMATERIAL	INNENFUTTER	SOHLE
OT98	OT	22 – 40	Nappaleder, Nubukleder	Textil	EVA-Keil mit Gummilaufsohle, schwarz
NS98	NS	24 – 40			

* Nicht mehr in allen Varianten verfügbar – bitte den Bestand telefonisch oder online abfragen.





HALBSTIEFEL

Immer gut zu Fuß – gerade in der Übergangszeit genießt Du mit Schuhen von Perpedes sicheren Halt und viel Stabilität. Ob Profil-, Gummi-, EXTRALIGHT- oder die rutschhemmende TR-Laufröhre, alle Modelle sorgen für einen starken und zugleich sicheren Auftritt.

KANSAS

Seite 54

HALBSTIEFEL 3-WEITENSYSTEM

LOUISIANA



Glanzvoller Auftritt - dieser coole Halbstiefel aus Leder mit Rosenprint wird dein neuer Begleiter für den Alltag. Die zwei seitlich platzierten Reißverschlüsse bieten einen schnellen und weiten Einstieg in den Schuh.

ART.-NR.	TYP	GRÖÖE	OBERMATERIAL	INNENFUTTER	SOHLE
02CE	0T2	24 - 42	Glattleder, geprägt	DryFeet	TR-Schalensohle, weiß
05CE	0T5	24 - 42			
08CE	0T8	24 - 42			

VIRGINIA 3W



Platz da, jetzt komm ich – die Sohle des farbenfrohen Halbstiefels in sattem Rot überzeugt nicht nur mit ihren rutschhemmenden Eigenschaften. Dank der sehr guten Abriebwerte wird eine lange Haltbarkeit erzielt.

ART.-NR.	TYP	GRÖÙE	OBERMATERIAL	INNENFUTTER	SOHLE
02CD	OT2	24 – 42	Glattleder	DryFeet	TR-Schalensohle, weiß
05CD	OT5	24 – 42			
08CD	OT8	24 – 42			

KANSAS 3W



Keep it simple – dieser lässige graue Lederhalbstiefel mit metallisch abgesetztem Kragen aus Textilmaterial überzeugt mit Schnürung und zwei seitlich platzierten Reißverschlüssen.

ART.-NR.	TYP	GRÖßE	OBERMATERIAL	INNENFUTTER	SOHLE
02CC	OT2	24 – 45	Glattleder	DryFeet	TR-Schalensohle, weiß
05CC	OT5	24 – 45			
08CC	OT8	24 – 45			

KENTUCKY 3W



Ton in Ton– das Leder dieses Halbstiefels hat eine dunkelblaue Basis und ein darauf geprägtes Wabenmuster in knalligem Blau. Für einen schnellen und weiten Einstieg sorgen die seitlich platzierten Reißverschlüsse.

ART.-NR.	TYP	GRÖßE	OBERMATERIAL	INNENFUTTER	SOHLE
02CB	OT2	24 – 45	Nubukleder, gefettet	DryFeet	TR-Schalensohle, weiß
05CB	OT5	24 – 45			
08CB	OT8	24 – 45			

ARIZONA 3W



Back in Black – der beliebte Halbstiefel im modisch sportlichen Design überzeugt auf voller Linie in schwarzem Nubukleder. Die seitlich platzierten Reißverschlüsse ersparen zeitraubendes Schnüren. So bist du jederzeit schnell einsatzbereit.

ART.-NR.	TYP	GRÖÖE	OBERMATERIAL	INNENFUTTER	SOHLE
02CK	OT2	24 – 45	Nubukleder	DryFeet	TR-Schalensohle, schwarz
05CK	OT5	24 – 45			
08CK	OT8	24 – 45			

MONTANA LIGHT



Dieser Halbstiefel aus gefettetem Nubukleder ist wasserabweisend und bietet den nötigen Schutz, um auch bei nasskaltem Wetter trocken zu bleiben.

ART.-NR.	TYP	GRÖÙE	OBERMATERIAL	INNENFUTTER	SOHLE
02AB	OT2	24 - 42	Nubukleder, gefettet	DryFeet	EXTRALIGHT®, flexibel, schwarz
05AB	OT5	24 - 42			
08AB	OT8	25 - 42			

NEW JERSEY 2 3W

Die einzigartige Perpedes Winterprofilsohle auf diesem Halbstiefel aus wasserabweisendem Nubukleder sorgt für den nötigen Grip auf nassen und rutschigen Straßen. Details zur Sohle ab Seite 86.

ART.-NR.	TYP	GRÖÙE	OBERMATERIAL	INNENFUTTER	SOHLE
02AC	OT2	35 – 45	Nubukleder, gefettet	DryFeet	PERPEDES Winterprofilsohle, schwarz
05AC	OT5	35 – 45			
08AC	OT8	35 – 45			

OREGON LIGHT* 3W

VERFÜGBARKEIT
ONLINE PRÜFEN

Alltagsheld – dieser coole schwarze Sneaker aus Nubuk und beschichtetem Leder besticht durch seine Leichtigkeit.

ART.-NR.	TYP	GRÖÙE	OBERMATERIAL	INNENFUTTER	SOHLE
0251	OT2	31 – 42	Nubukleder, gefettet;	DryFeet	EXTRALIGHT®, flexibel, schwarz
0551	OT5	31 – 42	Leder; beschichtet		
0851	OT8	31 – 42			

* Nicht mehr in allen Varianten verfügbar – bitte den Bestand telefonisch oder online abfragen.

ALABAMA LIGHT 3W



- ≡ ZWEI VERSCHLÜSSE BIS GRÖßE 30
- ≡≡ DREI VERSCHLÜSSE AB GRÖßE 30

Bitte beachten: Die Schuhe sind durch die unterschiedliche Ausführung nur im jeweiligen Größenbereich unpaarig kombinierbar.



Sternenhimmel – dieser leichte Halbstiefel aus schwarzem Leder mit Sternenprint lässt dich funkeln. Der Klettverschluss ermöglicht einen weiten und komfortablen Einstieg sowie die individuelle Regulierung der Weite an den Fuß.

ART.-NR.	TYP	GRÖßE	OBERMATERIAL	INNENFUTTER	SOHLE
02AZ	OT2	≡ 20 – 30 ≡≡ 30 – 42	Nubukleder, Lackleder	DryFeet	EXTRALIGHT®, flexibel, schwarz
05AZ	OT5	≡ 20 – 30 ≡≡ 30 – 42			
08AZ	OT8	≡ 25 – 30 ≡≡ 30 – 42			

MICHIGAN LIGHT 3W



- ZWEI VERSCHLÜSSE BIS GRÖÖE 30
- DREI VERSCHLÜSSE AB GRÖÖE 30

Bitte beachten: Die Schuhe sind durch die unterschiedliche Ausführung nur im jeweiligen Größenbereich unpaarig kombinierbar.



Evergreen – dieser leichte Halbstiefel aus schwarzem Leder ist das Standardwerk für jede Garderobe. Der Klettverschluss ermöglicht nicht nur einen weiten Einstieg, sondern auch die individuelle Anpassung an den Fuß.

ART.-NR.	TYP	GRÖÖE	OBERMATERIAL	INNENFUTTER	SOHLE
02AY	OT2	<ul style="list-style-type: none"> 20 – 30 30 – 42 	Nubukleder, gefettet; Leder; beschichtet	DryFeet	EXTRALIGHT®, flexibel, schwarz
05AY	OT5	<ul style="list-style-type: none"> 20 – 30 30 – 42 			
08AY	OT8	<ul style="list-style-type: none"> 25 – 30 30 – 42 			

HALBSTIEFEL 2-WEITENSYSTEM

KINGSTON 



Bitte beachten: Die Schuhe sind durch die unterschiedliche Ausführung nur im jeweiligen Größenbereich unpaarig kombinierbar.



Dank innovativer Schnürung und rutschhemmender TR-Sohle erinnert dieser Halbstiefel aus Nubukleder an einen robusten Wandertiefel.

ANDERE PROFIL-
SCHALENSOHL E AB
GRÖßE 40

ART.-NR.	TYP	GRÖßE	OBERMATERIAL	INNENFUTTER	SOHLE
OT59	OT	24 - 45	Nubukleder	DryFeet	TR-Schalensohle, beige
NS59	NS	24 - 45			

WIEN* 2W AV



VERFÜGBARKEIT
ONLINE PRÜFEN

Klassiker – dieser braune Halbstiefel aus hochwertigem Nubukleder ist dein treuer Begleiter an kühleren Tagen.
Verfügbar als Antivirus- und Neutralschuh.

ART.-NR.	TYP	GRÖÙE	OBERMATERIAL	INNENFUTTER	SOHLE
AV54	AV	20 – 38	Nubukleder, gefettet	DryFeet	EVA-Keil mit Gummilaufsohle, schwarz
NS54	NS	20 – 40			

DALLAS* 2W



VERFÜGBARKEIT
ONLINE PRÜFEN

Denim Trend – dieser sportliche Halbstiefel aus Jeanstextil ist der Liebling für jeden Tag.

ART.-NR.	TYP	GRÖÙE	OBERMATERIAL	INNENFUTTER	SOHLE
OT86	OT	24 – 45	Textilmaterial in Jeansoptik	Leder	TR-Schalensohle, weiß
NS86	NS	24 – 44			

* Nicht mehr in allen Varianten verfügbar – bitte den Bestand telefonisch oder online abfragen.






HALBSTIEFEL GEFÜTTERT

Keep warm & stay cool - mit den warm gefütterten Halbstiefeln von Perpedes kommst Du sicher durch den Winter. Schnee, Regen oder Glatteis sind für unsere vielseitigen Modelle keine Herausforderung. In unserem Sortiment findest Du modische Modelle mit hochwertig verarbeiteten Materialien wie Glatt- oder Nubukleder. Das Innenfutter aus textilem Teddyfell oder Lammfell erhält die Wärme und bewahrt Dich vor kalten Füßen.

MINNESOTA

Seite 64



HALBSTIEFEL GEFÜTTERT

3-WEITENSYSTEM



MINNESOTA



Lichtblick an trüben Tagen – Minnesota sorgt für Abwechslung im Winter. Es ist an der Zeit, den klassischen dunklen Winterfarben mit einem modischen hellbraunen Halbstiefel aus Nubukleder zu trotzen. Kuschlig warme Füße dank textilem Teddyfell gibt es inklusive.

ART.-NR.	TYP	GRÖÖE	OBERMATERIAL	INNENFUTTER	SOHLE
02CM	OT2	24 – 45	Nubukleder, gefettet	Teddyfell	TR-Sohle, schwarz
05CM	OT5	24 – 45			
08CM	OT8	24 – 45			

DAKOTA 3W



Zuverlässig und warm durch die kalte Jahreszeit – unser Modell Dakota wärmt an kalten Tagen dank des textilen Teddyfells. Die Kombination aus gefettetem Nubukleder und der abriebfesten TR-Laufsohle machen diesen Halbstiefel zu einem robusten und qualitativ hochwertigen Weggefährten.

ART-NR.	TYP	GRÖßE	OBERMATERIAL	INNENFUTTER	SOHLE
02CL	OT2	24 – 45	Nubukleder, gefettet	Teddyfell	TR-Sohle, schwarz
05CL	OT5	24 – 45			
08CL	OT8	24 – 45			

WISCONSIN



Lästiges Schnüren war gestern – ein schnelles An- und Ausziehen ist dank der seitlich platzierten Reißverschlüsse bei diesen warm gefütterten Halbstiefeln ein Kinderspiel.

ART.-NR.	TYP	GRÖßE	OBERMATERIAL	INNENFUTTER	SOHLE
02CH	OT2	24 – 45	Nubukleder, gefettet	Teddyfell	TR-Sohle, schwarz
05CH	OT5	24 – 45			
08CH	OT8	24 – 45			



Weiter Einstieg dank der seitlich platzierten Reißverschlüsse

Was macht die gefütterten Stiefel im 3-Weitensystem zu den idealen Winterschuhen?

- Hochwertig verarbeitete Materialien
- Innenfutter aus textilem Teddyfell bewahrt die Wärme
- Thermoplastische Gummisohle mit guter Rutschfestigkeit
- Das 3-Weitensystem bietet viel Volumen für verschieden dickwandige Orthesen

IDAHO 3W



Das Oberleder des bordeauxfarbenen Halbstiefels erinnert mit seinem Design und dem Hauch von Glitzer an wunderschöne Eisblumen im Winter. Dank des warmen Innenfutters bleiben die Füße wohlig warm und Aktivitäten im Freien steht nichts im Weg.

ART.-NR.	TYP	GRÖÙE	OBERMATERIAL	INNENFUTTER	SOHLE
02CG	OT2	24 – 45	Leder mit floralem Print	Teddyfell	TR-Sohle, schwarz
05CG	OT5	24 – 45			
08CG	OT8	24 – 45			

NEBRASKA 3W



Rockig durch den Winter – das schwarze Oberleder der coolen Halbstiefel mit 3D Haptik bietet durch die wasserabweisende Beschichtung Schutz vor Nässe. Dank des kuschligen Innenfutters bleiben die FüÙe auch an ungemütlichen Tagen angenehm warm.

ART.-NR.	TYP	GRÖÙE	OBERMATERIAL	INNENFUTTER	SOHLE
02CF	OT2	24 – 45	Beschichtetes Leder mit 3D-Haptik	Teddyfell	TR-Sohle, schwarz
05CF	OT5	24 – 45			
08CF	OT8	24 – 45			

HALBSTIEFEL GEFÜTTERT
2-WEITENSYSTEM



OSLO  



Shining Star – gefettetes Nubukleder und Glitzer Applikationen machen diesen mit Lammfell gefütterten Stiefel zum Eyecatcher.

ART.-NR.	TYP	GRÖÖE	OBERMATERIAL	INNENFUTTER	SOHLE
OFAU	OT	20 – 42	Nubukleder, gefettet	Lammfell	TR-Sohle, grau
NFAU	NS	20 – 42			
AFAU	AV	20 – 40			

HELSINKI 2W AV



Mit gefettetem Nubukleder der Nässe trotzen: dieser Halbstiefel bringt mit seinem warmen Lammfell und wasserabweisendem Leder alles mit, was man an kalten Tagen benötigt.

ART-NR.	TYP	GRÖßE	OBERMATERIAL	INNENFUTTER	SOHLE
OF47	OT	20 – 45	Nubukleder	Lammfell	TR-Sohle, beige
NF47	NS	20 – 45			
AF47	AV	20 – 40			

BERGEN 2W AV



Allzeit-Klassiker – der schwarze Halbstiefel aus wasserabweisendem Nubukleder passt zu jeder Witterung. Die rutschhemmende TR-Sohle und das warme Lammfell bringen Spaß an kalten Wintertagen.

ART-NR.	TYP	GRÖßE	OBERMATERIAL	INNENFUTTER	SOHLE
OF48	OT	20 – 45	Nubukleder,	Lammfell	TR-Sohle, grau
NF48	NS	20 – 45	wasserabweisend		
AF48	AV	20 – 40			

CARDIFF 2W



Leuchtend im Schnee – die Kombination aus Glatt- und Nubukleder mit Teddyfell hält die Füße auch an Wintertagen wohlig warm.

ART.-NR.	TYP	GRÖßE	OBERMATERIAL	INNENFUTTER	SOHLE
OF45	OT	24 – 39	Glattleder, Nubukleder	Teddyfell	TR-Sohle, schwarz
NF45	NS	24 – 40			

TORONTO 2W



Dieser Halbstiefel aus Nubukleder mit innovativer Schnürung hat dank der rutschhemmenden TR Sohle die nötige Funktionalität, um Glätte standzuhalten.

ART.-NR.	TYP	GRÖÙE	OBERMATERIAL	INNENFUTTER	SOHLE
OF70	OT	24 – 45	Nubukleder	Teddyfell	TR-Sohle, beige
NF70	NS	24 – 45			

ONTARIO 2W



Spaß im Schnee – mit flauschigem Fell und wasserabweisendem Fett nubukleder der Kälte trotzen.

ART.-NR.	TYP	GRÖÙE	OBERMATERIAL	INNENFUTTER	SOHLE
OF69	OT	24 – 45	Nubukleder, gefettet, Leder, beschichtet	Teddyfell	TR-Sohle, schwarz
NF69	NS	24 – 45			






BOA HALBSCHUHE GEFÜTTERT

Auf die Plätze, fertig, los: Schuhe anziehen ist dank des Boa® Fit Systems und der weiten Öffnung mit Heckeinstieg schnell und unkompliziert möglich. Durch das warme Innenfutter unserer Halbschuhe gilt dies auch für die kältere Jahreszeit.

SEVILLA LIGHT

Seite 75



SCHNÜREN WAR GESTERN

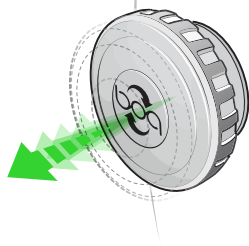
BOA®

Boa® Fit System Vorteile

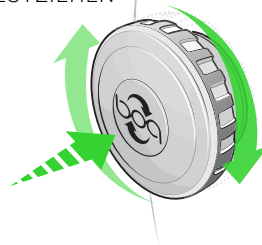
- Einhändige Nutzung
- Schnelles und einfaches An- und Ausziehen
- Millimetergenaue Einstellung für eine präzise, individuelle Passform
- Sicherer Halt dank gleichmäßigem Zug über die gesamte Schnürfläche
- Witterungsbeständiger als z.B. Klettverschluss
- Lange Lebensdauer dank hochwertiger Materialien



LOCKERN:
DREHVERSCHLUSS AUFZIEHEN,
ZUNGE NACH VORNE DRÜCKEN



FESTZIEHEN:
ZUM EINRASTEN DRÜCKEN,
DREHEN ZUM FESTZIEHEN



BOA HALBSCHUHE GEFÜTTERT
3-WEITENSYSTEM



SEVILLA LIGHT 3W



Abenteurer – auch an kühleren Tagen ist dieser warm gefütterte Sneaker aus Glattleder mit Textileinsätzen in anthrazit ein treuer Begleiter. Das Besondere: der weite HeckEinstieg und das seitlich platzierte Boa® Fit System.

ART.-NR.	TYP	GRÖßE	OBERMATERIAL	INNENFUTTER	SOHLE
02BD	OT2	26 – 42	Glattleder, Textilgewebe	Wollfutter	PERPEDES EXTRALIGHT®, schwarz
05BD	OT5	26 – 42			
08BD	OT8	26 – 42			

BOA HALBSCHUHE GEFÜTTERT
2-WEITENSYSTEM



TOLEDO * 2W



VERFÜGBARKEIT
ONLINE PRÜFEN

Boahhh ist der warm – der graue Sneaker mit HeckEinstieg und Boa® Fit System hält die Füße dank Wollfutter kuschlig warm.

ART.-NR.	TYP	GRÖßE	OBERMATERIAL	INNENFUTTER	SOHLE
OT43	OT / OT	26 – 40	Glattleder, Veloursleder	Wollfutter	EVA-Keil mit Gummilaufsohle, schwarz

* Nicht mehr in allen Varianten verfügbar – bitte den Bestand telefonisch oder online abfragen.





INFORMATIONEN

IM FOKUS

SANDALEN & BALLERINAS

BOA HALBSCHUHE

HALBSCHUHE

HALBSTIEFEL

HALBSTIEFEL ❄️

BOA HALBSCHUHE ❄️

INFORMATIONEN

ORTHESENSCHUHE

3-WEITENSYSTEM

Das Perpedes 3-Weitensystem wurde in Zusammenarbeit mit Orthopädie(schuh)technikern entwickelt, getestet und ist optimal zur Aufnahme von Einlagen und Fuß-/Beinorthesen unterschiedlicher Wandstärken geeignet.

Die Schuhleisten basieren auf 3 verschiedenen Leistengruppen und Weitensystemen sowie den neuesten Erkenntnissen der Leistengeometrie. Erhältlich sind die drei Weiten OT2, OT5 und OT8.

Im Vergleich zur Weite OT2 haben die Weiten OT5 und OT8 jeweils ein deutlich höheres Fersen-, Spann- und Zehenbox-Volumen. Die Sohlenkonstruktion der 3-Weiten Therapieschuhe sorgt aufgrund der Ballenrolle für mehr Standfestigkeit und Gangstabilität. Des Weiteren besteht an allen Orthesenschuhen die Möglichkeit von individuellen orthopädischen Zurichtungen.

WEITENAUSWAHL

OT2 – für dünnwandige Orthesen und Einlagen / Einseitige Ausführung als Ausgleichsschuh für kontralateralen Orthesenschuh geeignet

OT5 – für Orthesen mit einer Wandstärke von 4 – 6 mm

OT8 – für Orthesen mit einer Wandstärke von 7 – 10 mm

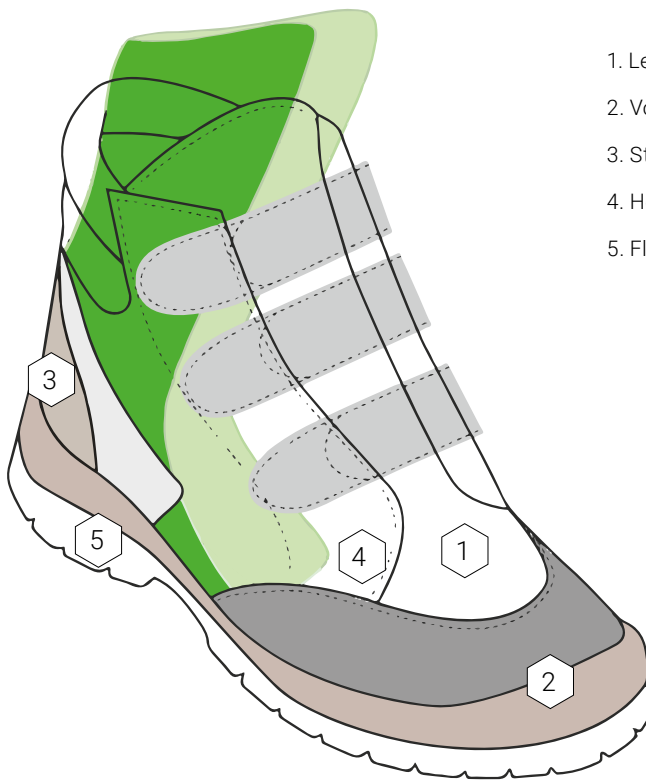


1. Leichtes An- und Ausziehen durch weiten Einstiegsbereich
2. Vorderkappe als Zehenschutz
3. Stabile Fersenkappe zur optimalen Fixierung der Orthese und für eine hohe Rückfußstabilität
4. Herausnehmbare Einlegesohle als Platzhalter für orthopädische Versorgungen
5. Einstiegsschleufe (bei einigen Modellen)
6. Flexibler, erhöhter und gepolsterter Schafttrand zur Vermeidung von Druckstellen
7. Problemlos kürzbare Riemen
8. Weitenregulierung über Verschlussstechnik
9. Erhöhtes Zehenboxvolumen

2-WEITENSYSTEM

Für hohen Gehkomfort bei vielfältigen Orthesenanwendungen. Aufgrund des erweiterten Größenangebotes können Orthesenschuhe von Perpedes auch über das Jugendalter hinaus getragen werden.

Durch die breitere Brandsohle und das vergrößerte Schaftvolumen ist ausreichend Platz für viele Orthesentypen. Perpedes NS Schuhe sind für dünnwandige Orthesen und Einlagen geeignet und dienen als kontralateraler Orthesenschuh.



1. Leichtes An- und Ausziehen durch weiten Einstiegsbereich
2. Vorderkappe als Zehenschutz
3. Stabile Fersenkappe zur optimalen Fixierung der Orthese
4. Herausnehmbare Einlegesohle
5. Flexible, breite Sohle für sicheren Gang und gute Abrollung

OT2	ORTHESE (< 4 MM WANDSTÄRKE)
OT5	ORTHESE (4 – 6 MM WANDSTÄRKE)
OT8	ORTHESE (7 – 10 MM WANDSTÄRKE)
OT	ORTHESE (3 – 4 MM WANDSTÄRKE)
NS	NORMALSCHUH
AV	ANTIVARUS



3-WEITENSYSTEM



2-WEITENSYSTEM



NEUHEIT



ANTIVARUS

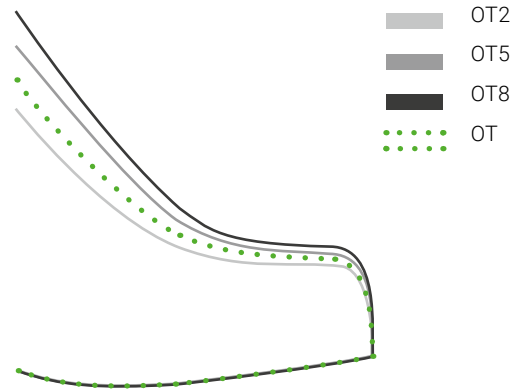


THERAPIESCHUHE SALE%

LEISTENVERGLEICH OT / OT2 / OT5 / OT8

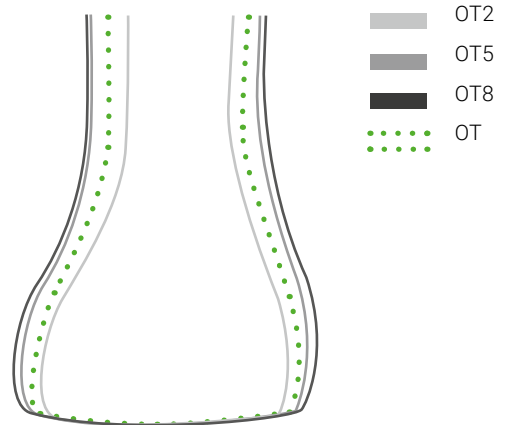
VORFUSS

Vergleich OT (2W) vs. OT2 / OT5 / OT8 (3W) im Vorfuß
Unterschiedliches Zehenbox- und Spann volumen
Optimierte Dynamik durch zurückversetzten Ballenpunkt



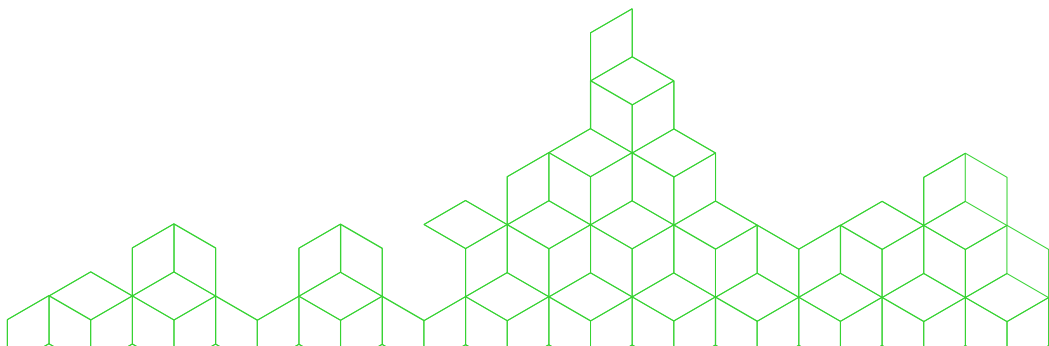
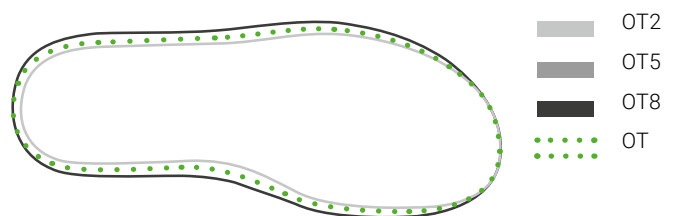
RÜCKFUSS

Vergleich OT (2W) vs. OT2 / OT5 / OT8 (3W) im Rückfuß
Unterschiedliches Fersenvolumen
Absatzsprengung an Schuhgrößen und Alter angepasst



BRANDSOHLEN

Brandsohlenvergleich von OT (2W) vs. OT2 / OT5 / OT8 (3W)
Geometrie an Fuß- und Beinorthesen angepasst



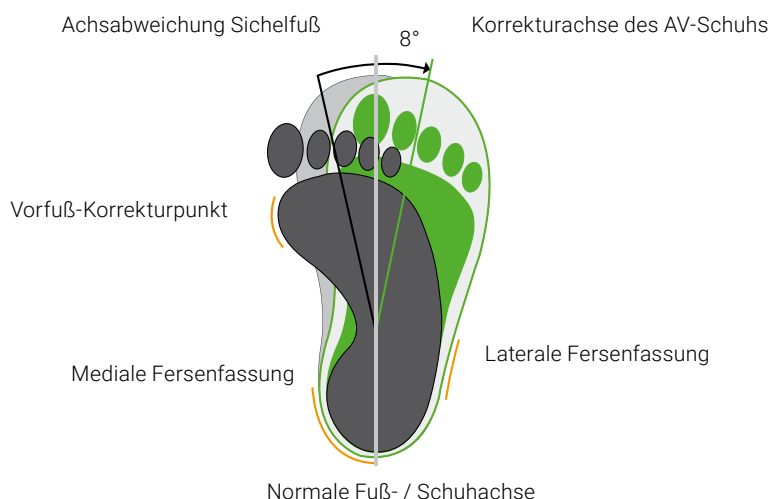
ANTIVARUSSCHUHE

Zur Behandlung von kindlichen Sichelfüßen, rezidiven und postoperativen Klumpfüßen und zur Gewährleistung eines physiologisch korrekten Gangbildes.

VORFUßKORREKTUR

Durch die innere (mediale) und äußere (laterale) Fersenfassung wird der Rückfuß (Fersenbein und Fußwurzelknochen) stabilisiert. Um den Vorfuß und Mittelfuß im Ballenbereich (ab Lisfranc'sches Gelenk) in einer nach außen gezogenen Überkorrektur von 8° zu halten, haben unsere Antivarusschuhe eine speziell geformte, medial bis zum Ballen gezogene versteifte Fersenkappe. Antivarusschuhe von Perpedes sind bekannt für ihre besonders hochwertige Material- und Verarbeitungsqualität. Perpedes NS Schuhe dienen als kontralateraler Antivarusschuh.

TECHNISCHE EIGENSCHAFTEN



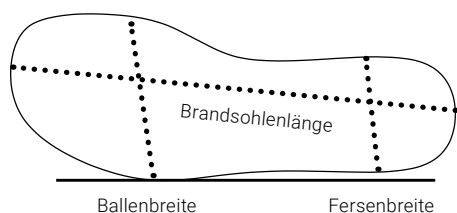
- Herausnehmbare Einlegesohle ermöglicht individuelle Einlagenversorgung
- Weiter Einstieg erleichtert das An- und Ausziehen
- Der gepolsterte Schaftkragen bietet gute Rückfußfassung und optimalen Halt ohne Einengung
- Medial verlängerte Hinterkappe vorbei am Korrekturpunkt bis ans Großzehengrundgelenk
- Starke Zehenkappe zur Unterstützung der Korrekturfunktion
- Flexible, breite und leichte Sohle für sicheren Gang und gute Abrollung
- Komfortable Trageeigenschaften durch Verwendung ausgesuchter Materialien

GRÖßENBESTIMMUNG

3-WEITENSYSTEM OT2 / OT5 / OT8

	Schuhgröße Perpedes	Fußlänge	OT 2 Brandsohlenlänge	OT 5 Brandsohlenlänge	OT 8 Brandsohlenlänge	OT 2 Ballenbreite	OT 5 Ballenbreite	OT 8 Ballenbreite	OT 2 Fersenbreite	OT 5 Fersenbreite	OT 8 Fersenbreite
20	11,8	13,3	13,6			5,9	6,4		4,1	4,9	
21	12,5	14,0	14,3			5,9	6,5		4,1	4,9	
22	13,2	14,7	15,0			6	6,6		4,2	5,0	
23	13,8	15,3	15,6			6,1	6,7		4,3	5,1	
24	14,5	16,0	16,3			6,2	6,8		4,3	5,1	
25	15,2	16,7	17,0	17,0		6,4	6,9	7,1	4,4	5,2	5,4
26	15,9	17,4	17,6	17,6		6,5	7,0	7,2	4,5	5,3	5,5
27	16,5	18,0	18,3	18,3		6,6	7,2	7,3	4,6	5,4	5,6
28	17,2	18,7	19,0	19,0		6,8	7,3	7,5	4,7	5,5	5,7
29	17,9	19,4	19,6	19,6		6,9	7,4	7,6	4,8	5,6	5,8
30	18,5	20,0	20,3	20,3		7,1	7,6	7,8	4,9	5,8	6,0
31	19,2	20,7	21,0	21,0		7,3	7,8	8,0	5,0	5,9	6,1
32	19,9	21,4	21,7	21,7		7,5	8,0	8,2	5,2	6,0	6,2
33	20,5	22,0	22,3	22,3		7,7	8,1	8,3	5,3	6,2	6,4
34	21,2	22,7	23,0	23,0		7,9	8,3	8,5	5,5	6,3	6,5
35	21,9	23,4	23,7	23,7		8,1	8,5	8,7	5,6	6,5	6,7
36	22,1	23,6	24,0	24,0		8,2	9,0	9,2	5,6	6,6	6,9
37	22,8	24,3	24,7	24,7		8,4	9,2	9,3	5,7	6,7	7,0
38	23,4	24,9	25,3	25,3		8,5	9,3	9,5	5,8	6,8	7,1
39	24,1	25,6	26,0	26,0		8,7	9,4	9,6	5,9	6,9	7,2
40	24,8	26,3	26,7	26,7		8,8	9,6	9,8	6,0	7,0	7,3
41	25,4	26,9	27,3	27,3		9,2	9,7	9,9	6,2	7,2	7,5
42	26,1	27,6	28,0	28,0		9,3	9,9	10,0	6,3	7,3	7,6
43	26,8	28,3	28,7	28,7		9,5	10,0	10,2	6,4	7,4	7,7
44	27,4	28,9	29,3	29,3		9,6	10,1	10,3	6,5	7,5	7,8
45	28,1	29,6	30,0	30,0		9,8	10,3	10,5	6,7	7,6	7,9
46	28,8	30,3	30,7	30,7		9,9	10,4	10,6	6,8	7,7	8,0
47	29,4	30,9	31,3	31,3		10,1	10,6	10,7	6,9	7,8	8,1
48	30,1	31,6	32,0	32,0		10,2	10,7	10,9	7,0	7,9	8,2

Brandsohlenmaße



In Therapieschuhen von Perpedes ist eine Spitzenzugabe von 1,2 – 1,5 mm bereits enthalten. Du mißt nur die Fußlänge und liest die dazugehörige Schuhgröße ab.

Brandsohlenlänge / korrekte Schuhgröße
= Fußlänge in cm + Spitzenzugaben (1,2 – 1,5 cm)

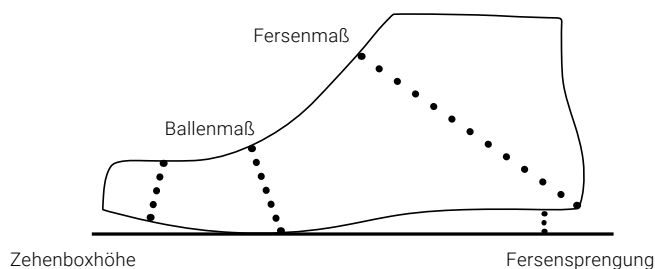
BEISPIEL:

Gemessene Fußlänge 21,8 cm + Spitzenzugabe = 23,4 cm.
Unsere Empfehlung: Größe 35

Alle Maßangaben in cm. (Ausnahme: Schuhgrößen)

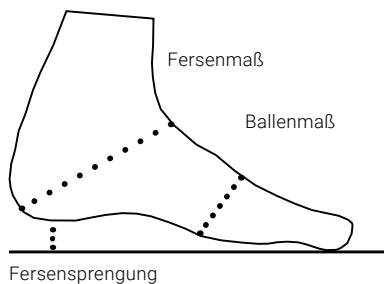
	Schuhgröße Perpedes	Fußlänge	Ballenweite			Fersenweite			Zehenboxhöhe			Fersensprengung OT
			OT 2 Ballenmaß	OT 5 Ballenmaß	OT 8 Ballenmaß	OT 2 Fersenmaß	OT 5 Fersenmaß	OT 8 Fersenmaß	OT 2 Zehenboxhöhe	OT 5 Zehenboxhöhe	OT 8 Zehenboxhöhe	
20	11,8	16,1	18,8			21,5	24,6		2,1	2,6		
21	12,5	16,3	19,0			22,0	25,2		2,2	2,7		
22	13,2	16,5	19,3			22,5	25,9		2,2	2,8		0,4
23	13,8	16,8	19,6			23,1	26,5		2,3	2,8		
24	14,5	17,1	19,9			23,6	27,1		2,3	2,9		
25	15,2	17,5	20,2	21,1		24,1	27,8	28,6	2,4	2,9	3,1	
26	15,9	17,8	20,6	21,5		24,6	28,3	29,1	2,4	3,0	3,2	
27	16,5	18,2	21,0	21,9		25,1	29,0	29,8	2,5	3,0	3,3	
28	17,2	18,6	21,4	22,3		25,9	29,7	30,5	2,5	3,1	3,4	0,6
29	17,9	19,0	21,8	22,7		26,8	30,5	31,4	2,6	3,1	3,5	
30	18,5	19,5	22,3	23,2		27,6	31,4	32,2	2,7	3,2	3,6	
31	19,2	20,0	22,8	23,7		28,4	32,1	33,0	2,8	3,2	3,7	
32	19,9	20,6	23,3	24,2		29,2	33,0	33,8	2,9	3,3	3,8	
33	20,5	21,1	23,9	24,8		30,2	33,9	34,8	3,0	3,3	3,9	0,8
34	21,2	21,7	24,4	25,3		30,8	34,6	35,5	3,1	3,4	4,0	
35	21,9	22,3	25,0	25,9		31,6	35,4	36,4	3,2	3,5	4,1	
36	22,1	22,6	25,5	26,6		32,9	36,5	37,5	3,2	3,6	4,2	
37	22,8	23,0	25,9	27,0		33,6	37,2	38,2	3,3	3,7	4,3	
38	23,4	23,4	26,3	27,4		34,5	38,1	39,1	3,4	3,8	4,4	0,9
39	24,1	23,8	26,7	27,8		35,2	38,9	40,0	3,5	3,9	4,5	
40	24,8	24,2	27,1	28,2		35,9	39,7	40,9	3,6	4,0	4,6	
41	25,4	25,0	29,4	30,6		36,8	40,8	41,8	3,7	4,1	4,7	
42	26,1	25,4	29,8	31,0		37,3	41,4	42,5	3,8	4,3	4,8	
43	26,8	25,8	30,3	31,5		38,1	42,3	43,4	3,8	4,4	4,9	
44	27,4	26,2	30,7	31,9		38,9	43,1	44,2	3,9	4,5	5,0	
45	28,1	26,7	31,1	32,3		39,7	43,9	45,0	3,9	4,6	5,1	1,1
46	28,8	27,1	31,5	32,7		40,5	44,7	45,8	4,0	4,7	5,2	
47	29,4	27,5	31,9	33,1		41,3	45,5	46,6	4,0	4,8	5,3	
48	30,1	27,9	32,3	33,5		42,1	46,3	47,4	4,1	4,9	5,4	

Umfangmaße vom Bruttoleisten



2-WEITENSYSTEM OT / NS / AV

Schuhgröße Perpedes	Fußlänge	Innensohlen- / Brandsohlenlänge	Schuhgröße UK	*AV, NS-Fersenmaß	*AV, NS-Ballenmaß	*OT-Fersenmaß	*OT-Ballenmaß	Fersensprengung NS AV	Fersensprengung OT
18	10,5	12,1	2K	20,2	15,0	22,3	17,5		
19	11,2	12,7	3K	20,8	15,3	22,8	17,8	0,45	0,5
20	11,8	13,4	4K	21,3	15,5	23,3	18,0		
21	12,5	14,0	4,5K	21,8	15,8	23,8	18,2		
22	13,2	14,7	5,5K	22,4	16,0	24,3	18,5		
23	13,8	15,3	6K	22,9	16,3	24,8	18,7	0,5	0,6
24	14,5	16,0	7K	23,5	16,5	25,3	18,9		
25	15,2	16,6	7,5K	24,0	16,8	25,8	19,2	0,6	
26	15,8	17,3	8,5K	24,7	17,1	26,4	19,5		
27	16,5	18,0	9K	25,5	17,4	27,1	19,9		0,7
28	17,2	18,7	10K	26,2	17,8	27,7	20,3	0,7	
29	17,8	19,3	11K	27,0	18,2	28,6	20,7		
30	18,5	20,0	12K	27,7	18,7	29,4	21,2		
31	19,2	20,7	12,5K	28,5	19,1	30,3	21,6	0,8	0,8
32	19,8	21,4	13,5K	29,2	19,6	31,1	22,1		
33	20,5	22,0	1	30,0	20,1	32,0	22,6		
34	21,2	22,7	2	30,6	20,6	32,7	23,1	0,9	0,9
35	21,8	23,4	3	31,1	21,1	33,3	23,6		
36	22,5	23,7	3,5	31,7	21,7	34,0	24,2		
37	23,2	24,4	4	32,2	22,2	34,6	24,7		
38	23,8	25,1	5	32,8	22,6	35,6	25,1		
39	24,5	25,7	6	33,5	23,0	36,5	25,5	1,0	1,0
40	25,2	26,4	6,5	34,1	23,4	37,5	25,9		
41	25,8	27,0	7	34,8	23,9	38,5	26,4		
42	26,5	27,7	8	35,4	24,3	39,2	26,8		
43	27,2	28,4	9	36,0	24,7	39,9	27,2		
44	27,8	29,1	9,5	36,7	25,1	40,7	27,6	1,2	1,1
45	28,5	29,8	10,5	37,3	25,5	41,4	28,0		



In Therapieschuhen von Perpedes ist eine Spitzenzugabe von 1,2 – 1,5 cm bereits enthalten. Du mißt nur die Fußlänge und liest die dazugehörige Schuhgröße ab.

Brandsohlenlänge / korrekte Schuhgröße
= Fußlänge in cm + Spitzenzugaben (1,2 – 1,5 cm)

BEISPIEL:

Gemessene Fußlänge 21,8 cm + Spitzenzugabe = 23,4 cm.
Unsere Empfehlung: Größe 35

- *OT = Orthesenschuhe
- *NS = Normalschuhe
- *AV = Antivarusschuhe

Alle Maßangaben in cm. (Ausnahme: Schuhgrößen)



»EXTRALIGHT« UNTERWEGS

Viele der Perpedes Therapieschuhe sind mit einer **EXTRALIGHT®-Laufsohle** ausgestattet, die optimal auf die Perpedes Weiten-system abgestimmt ist. Dies erhöht die Versorgungsqualität Ihrer Patienten beim Tragen einer Orthese deutlich.

Die EXTRALIGHT®-Sohle bietet eine **gute Dynamik im Abrollbereich** und eine **hohe Flexibilität im Vorfußbereich** zur Unterstützung der Orthese.

EXTRALIGHT® steht vor allem für eine gute Energieaufnahme sowie -rückgabe. Die Sohle dämpft die Schritte des Patienten oder Orthesenschuh-Trägers. So sorgt sie für **Druckentlastung** und ein hervorragendes Laufgefühl.

Das innovative EXTRALIGHT®-Material, das für unsere Sohlen verwendet wird, ist zudem **besonders leicht**. Es trägt zum geringem Gesamtgewicht der Perpedes Therapieschuhe bei. Ideal, um die Dynamik der Patienten zu steigern.

Bei unseren Schuhen mit weißer EXTRALIGHT® Sohle entsteht kein Abrieb auf Böden – unsere Halbschuhe in sportlichen Designs eignen sich daher auch perfekt als Hallenschuhe.

EXTRALIGHT® hält zudem extremen Temperaturen und Bedingungen stand und ist im normalen Alltagsgebrauch **verschleißfest und langlebig**. Auch unter Dauerbelastung behält es seine dämpfenden Eigenschaften und bleibt elastisch, was ein gutes Abrollen garantiert. Die perfekte Basis also für unsere Perpedes Therapieschuhe.



SOHLEN FÜR BESTE BODENHAFTUNG

Sie ist die Basis eines jeden Schuhs, schützt den Fuß und ist der wichtigste Boden unter unseren Füßen: die Sohle. Wir verraten, welche Sohlen Perpedes im Therapieschuhbereich

verwendet und was sie auszeichnet. Eines vorab, alle Sohlentypen haben eine breite Standfläche für eine bessere Gangstabilität und unterstützen die natürliche Abrollbewegung.

THERMOPLASTISCHE GUMMISOHLE – DIE ROBUSTE

- Kurz: TR-Sohle
- Gute Rutschfestigkeit
- Lange Haltbarkeit durch hohe Abriebfestigkeit
- Leichter als vergleichbare Sohlen aus Gummi

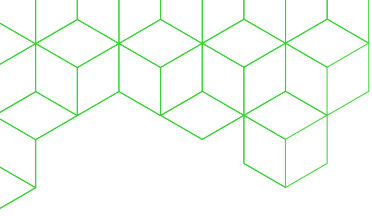


PROFIL-SCHALENSOHNEN
BEIM MODELL KINGSTON
AB GRÖÙE 40



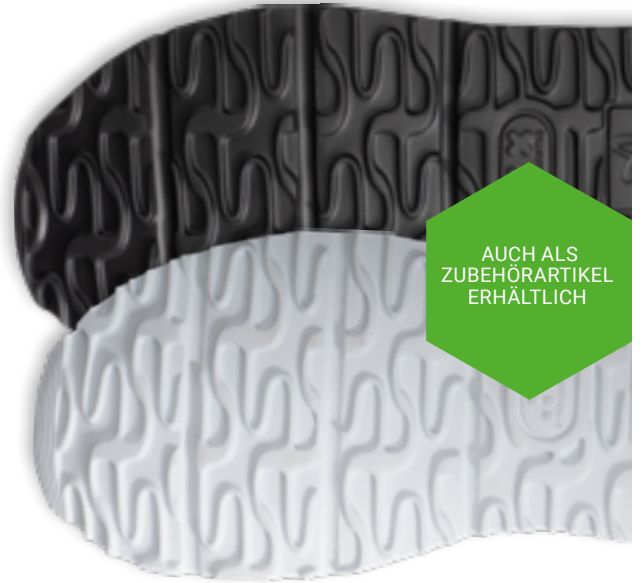
PROFILSOHNEN
BEIM MODELL KINGSTON
BIS GRÖÙE 40





PERPEDES EXTRALIGHT – DAS LEICHTGEWICHT

- Geringes Gewicht und hohe Rutschfestigkeit
- Hohe Flexibilität und gute Dämpfung
- Sehr gute Druckentlastung
- Lange Haltbarkeit durch hohe Abriebfestigkeit
- Individuelle Schuhzurichtungen sind möglich
- Weiße Sohle: Non-Marking, geeignet für die Halle



PERPEDES WINTERPROFILSOHLE – DIE SICHERE

- Griffige Gummilaufsohle mit integriertem EVA-Keil
- Gute Rutschfestigkeit
- Individuelle Schuhzurichtungen sind möglich
- Lange Haltbarkeit durch hohe Abriebfestigkeit



SÄGEZAHNSOHLLE – DIE BEWÄHRTE

- Griffige Gummilaufsohle mit integriertem EVA-Keil
- Hohe Rutschfestigkeit durch das Sohlenprofil
- Lange Haltbarkeit durch hohe Abriebfestigkeit
- Individuelle Schuhzurichtungen sind möglich



CILINDRETTI SOHLE – DIE SPEZIELLE

- Gummilaufsohle mit integriertem EVA-Keil
- Individuelle Schuhzurichtungen sind möglich



EVA SOHLE – DIE VERTRAUTE

- Schrittdämpfende Eigenschaften
- Widerstandsfähig und besonders langlebig



WIR SIND FÜR DICH DA!

MO. – DO. 08.00 – 16.00 UHR
FR. 08.00 – 13.00 UHR

T: +49 (0)7021 738 30 - 0
info@perpedes.de



WWW.PERPEDES.DE

Bestellung und Beratung:
Mo. – Do.: 8.00 Uhr – 16.00 Uhr
Fr.: 8.00 Uhr – 13.00 Uhr
T. +49 (0)7021 738 30-0
F. +49 (0)7021 738 30-298
info@perpedes.de

Adresse für Rücksendungen:
Perpedes GmbH
Tannenbergr. 139
D-73230 Kirchheim/Teck
Germany